



GolfVlaanderen.be
slagkrachtig & doelgericht

GOSTA VLAANDEREN

DECEMBER 2009

Colofon

Vlaamse Vereniging voor Golf, Leuvensesteenweg 643, 1930 Zaventem

Tel 02/752 83 30, fax 02/752 83 39

info@golfvlaanderen.be

www.golfvlaanderen.be

Onderzoekswerk:

Lien Vandenbussche

Laurent Schuermans

Auteurs:

Piet Vandenbussche, VVG bestuurder en verantwoordelijke commissie RO en Milieu

Marc Verneirt, Secretaris-Generaal VVG

Lieve De Meester, Admin VVG

Gosta Vlaanderen

Inleiding

Wat?

Gosta Vlaanderen (= Golf Statistieken Vlaanderen) is een initiatief van de Vlaamse Vereniging voor Golf. De enquête is opgesteld naar het model van de Nederlandse enquête gerealiseerd door Horwath HTL in samenwerking met de NVG (Nederlandse Vereniging van Golfexploitanten) en de NGF (Nederlandse Golf Federatie), alsook naar de KPMG Benchmark-studie over Golf in de Benelux.

Aan deze eerste editie van 'Gosta Vlaanderen' hebben 24 clubs meegewerkt. Om naar de toekomst toe dit naslagwerk nog representatiever te maken hopen we op een nog grotere medewerking in een eventuele volgende editie.

Waarom?

Deze enquête heeft tot doel meer inzicht te verwerven in de werking van de golfsport in Vlaanderen.

Aan de hand van verschillende vragen werd nuttige en praktische informatie verzameld. Clubmanagers kunnen de gemiddelde cijfers aftoetsen tegenover de gegevens van hun club.

De resultaten geven ook een inzicht over hoe de golfsport in Vlaanderen op clubniveau georganiseerd is.

Een ander belangrijk streefdoel is dat we met deze gegevens de overheid ervan kunnen overtuigen dat de golfsport leeft in Vlaanderen en dat onze sector steeds verder uitbreidt, evolueert en professionaliseert.

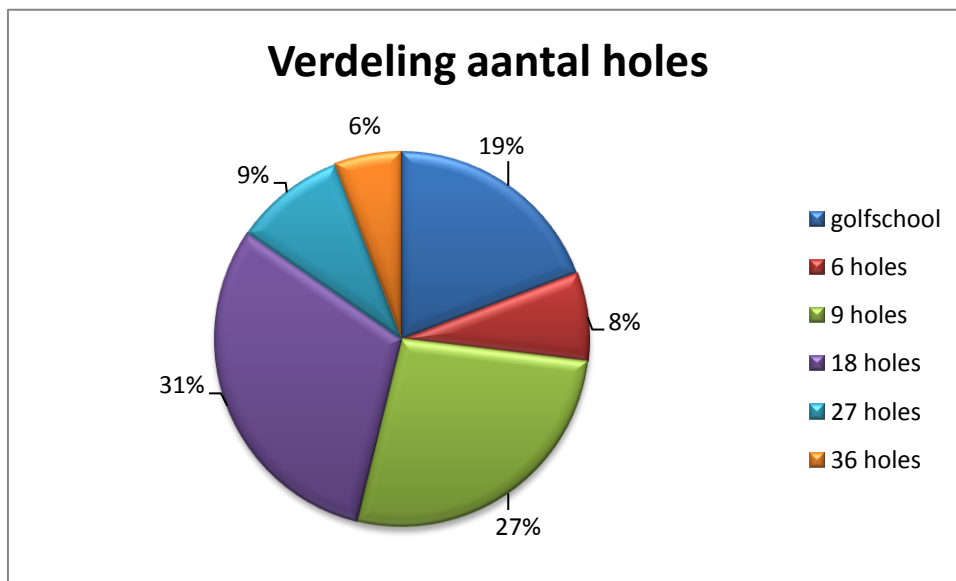
Dankwoord

Ons woord van dank gaat uit naar de managers /secretarissen die tijd noch moeite gespaard hebben om hun gegevens ter beschikking te stellen.

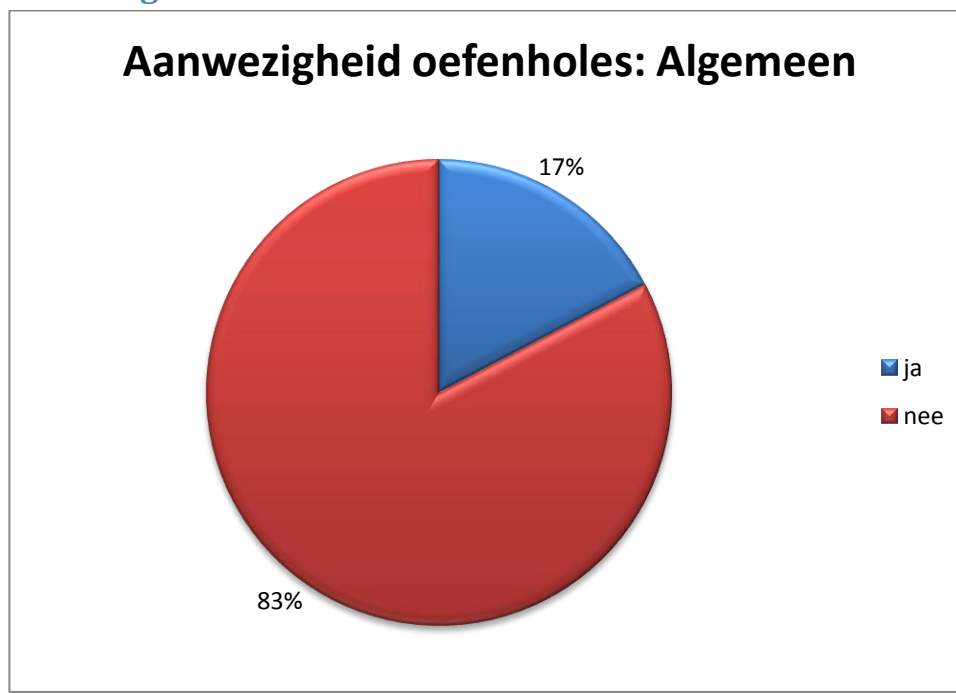
DEEL I Infrastructuur

Welke infrastructuur hebben de clubs in Vlaanderen?

Aantal holes



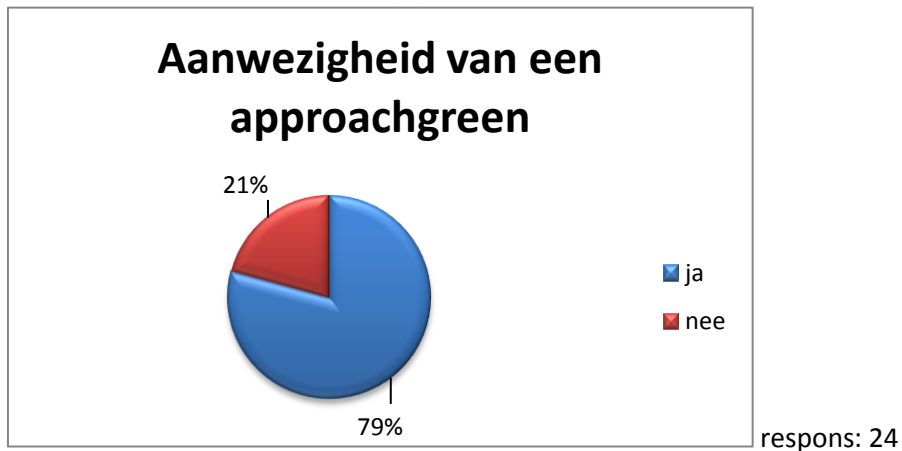
Aanwezigheid oefenholes



Aanwezigheid van een practice, oefengreen, chipping green

Altijd aanwezig

Aanwezigheid van een Approachgreen



Aantal buggy's per type golfclub

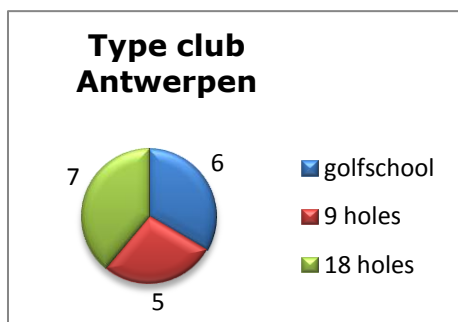
	min	max
golschool	0	1
9 holes	2	20
18 holes	5	20

Gemiddeld aantal trolley's per type golfclub

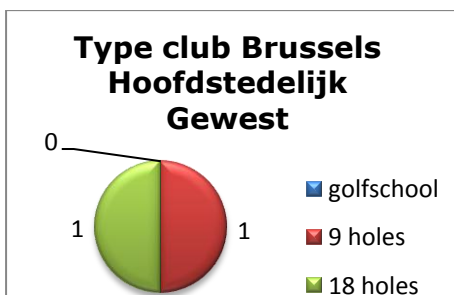
	min	Gem	Max
golschool	0	-	25
9 holes	5	35	100
18 holes	20	50	120

Geografische Spreiding

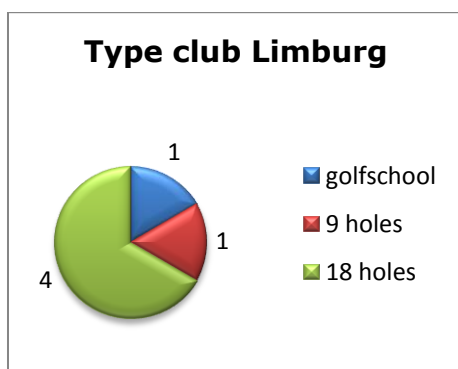
Type club per provincie



respons: 18



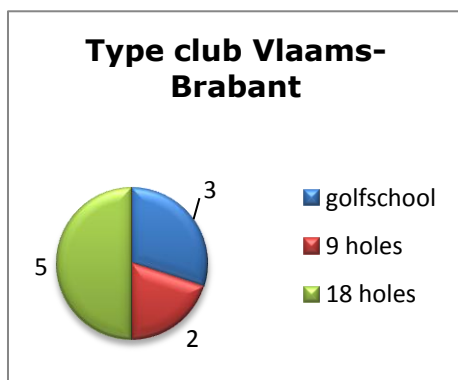
respons: 2



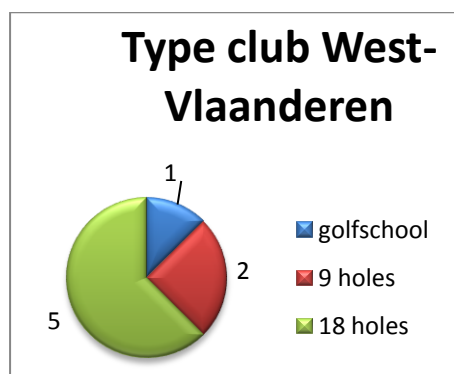
respons: 6



respons: 8



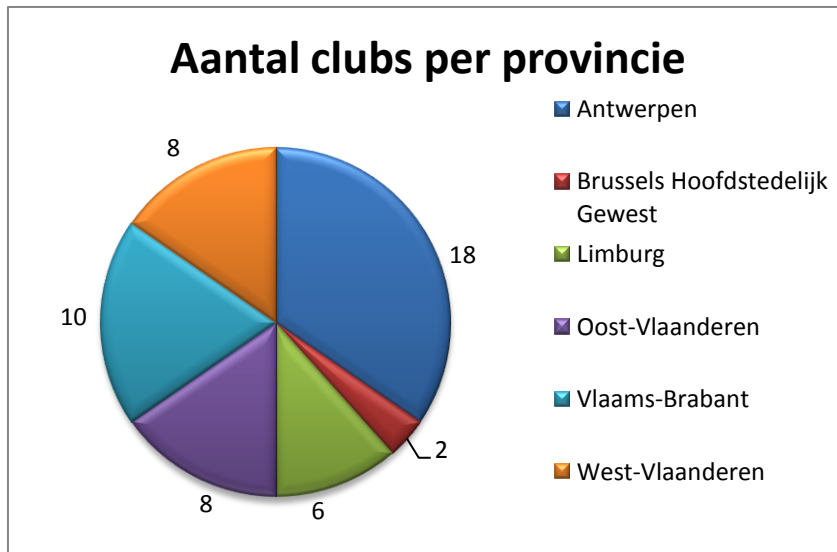
respons: 10



respons: 8

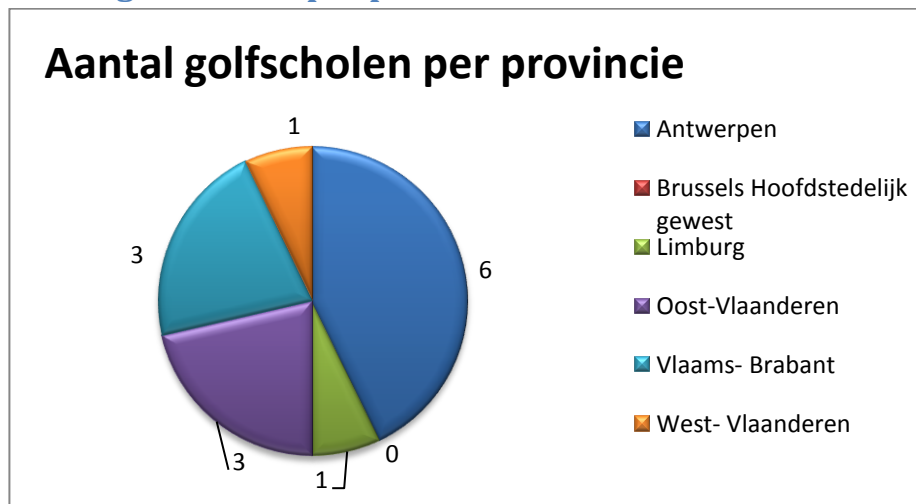
Antwerpen heeft het meest evenwichtige aanbod. Globaal zijn er meest 18-holes clubs. In Limburg en West-Vlaanderen zijn er vooral 18 holes en is er een tekort aan scholen/9 holes clubs. In Oost-Vlaanderen is er een groter aanbod aan golfscholen maar een duidelijk tekort aan 18 holes banen.

Aantal clubs (algemeen) per provincie



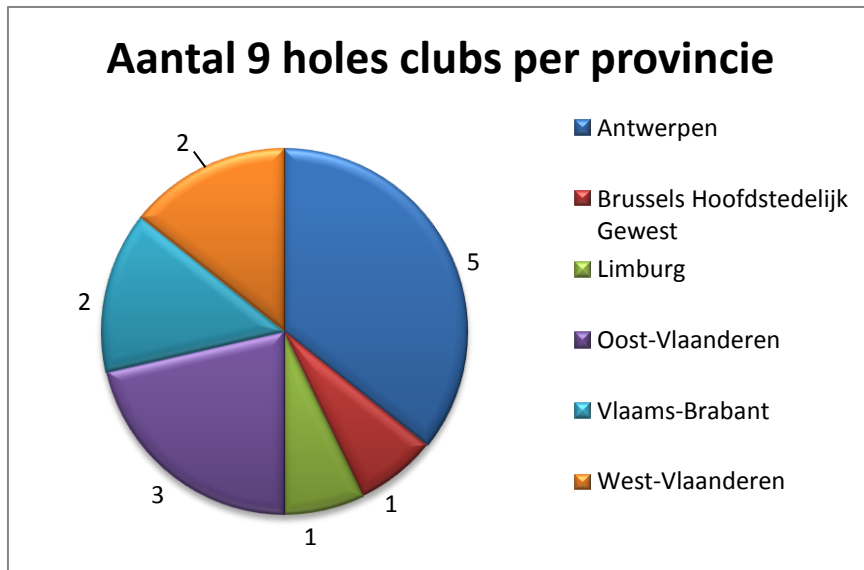
respons: 52 = 100%

Aantal golfscholen per provincie



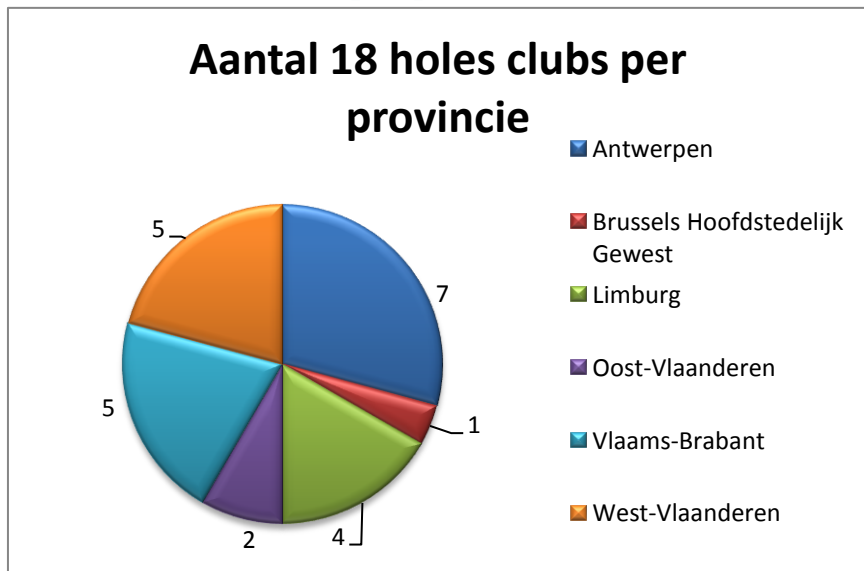
14 = 100%

Aantal 9 holes clubs per provincie



respons: 14 = 100%

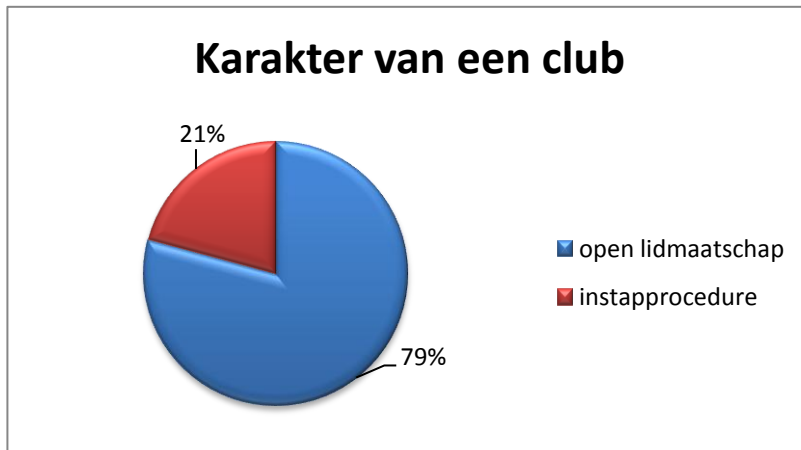
Aantal 18 holes clubs per provincie



respons: 24 = 100%

Karakter van een Club (algemeen)

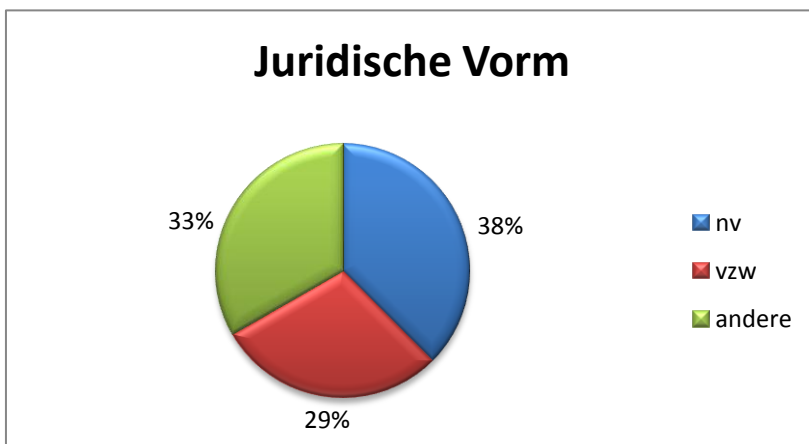
Kan men gewoon tot de club toetreden of hanteert de club een selectieprocedure?



respons: 24

100% van de golfscholen en 9 holes clubs hebben een open lidmaatschap tegenover 64% van de 18 holes banen. Selectieprocedures zijn dus enkel van toepassing op 18 holes clubs.

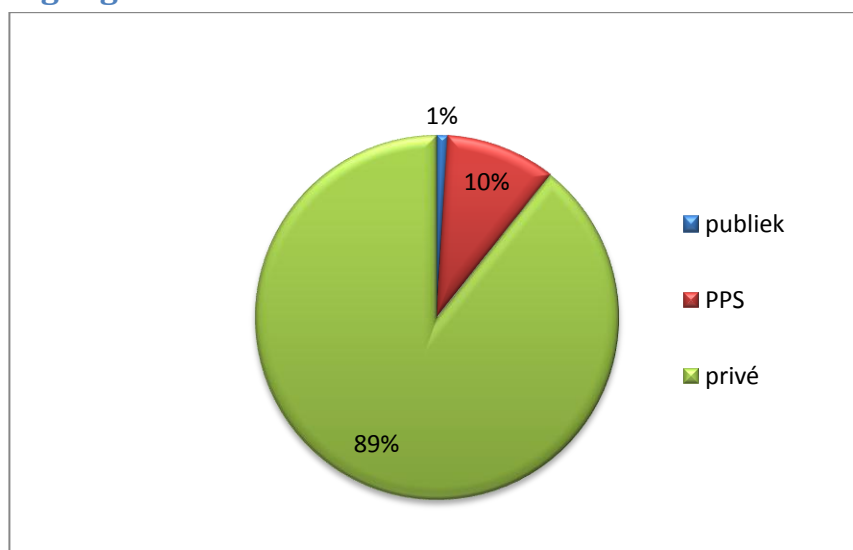
Juridische Vorm



respons: 24

In de categorie 'andere' vinden we onder andere nog BVBA, CVBA, CV en BV of gemengde vormen.

Uitbating Algemeen

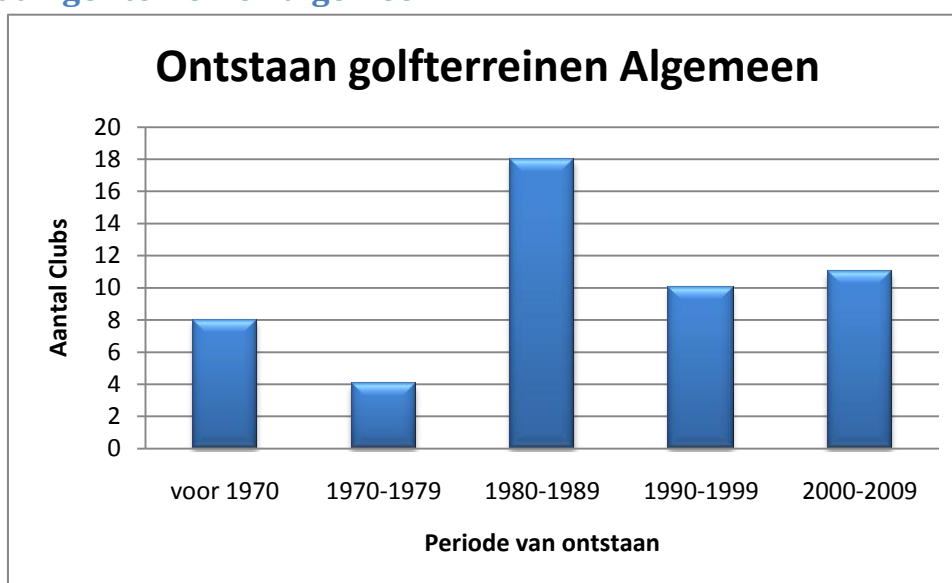


respons: 23

De definiëring of een club privé, publiek of PPS is, hangt af van 3 aspecten nl. eigendom grond, aanleg en exploitatie. Wanneer deze 3 aspecten in privé-handen zijn (club, maatschappij...) dan wordt de club als privé beschouwd. Als de 3 aspecten in handen zijn van een overheid, dan noemen we de club Publiek. Een mix van deze 2 voorgaande omschrijvingen, wordt PPS genoemd.

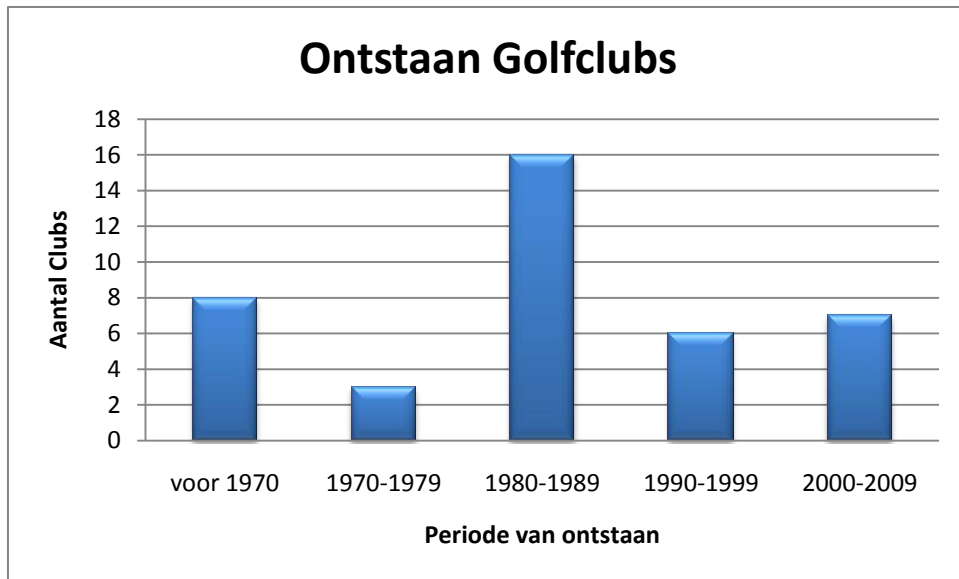
De meerderheid van de uitbatingen van zowel de 18 holes banen als de 9 holes banen als de golfscholen zijn privé. Slechts sinds kort investeert de overheid in golf.

Ontstaan golfterreinen algemeen

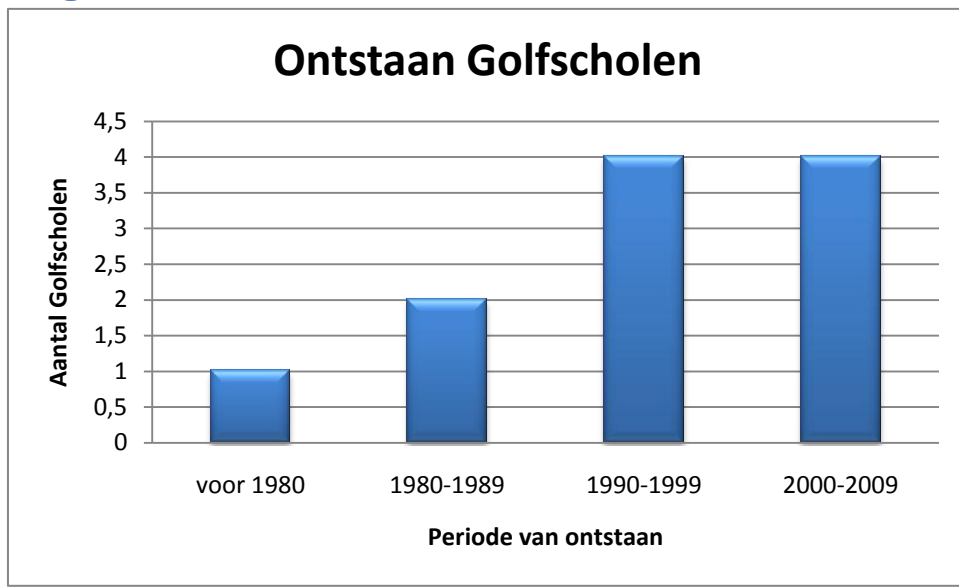


respons: 51

Ontstaan golfclubs (9 holes of meer)



Ontstaan golfscholen



Leden

Aantal en soort leden algemeen

	gem	min	max
Full	681	375	1392
Week	100	43	282
Practice	81	10	330

Respons: 23

Aantal en soort leden 18 holes club

	gem	min	max
Full	770	416	1392
Week	100	43	282
Practice	43	16	86

Respons: 13

Aantal en soort leden 9 holes club

	gem	min	max
Full	692	375	1271
Week	0	0	0
Practice	170	10	330

Respons: 4

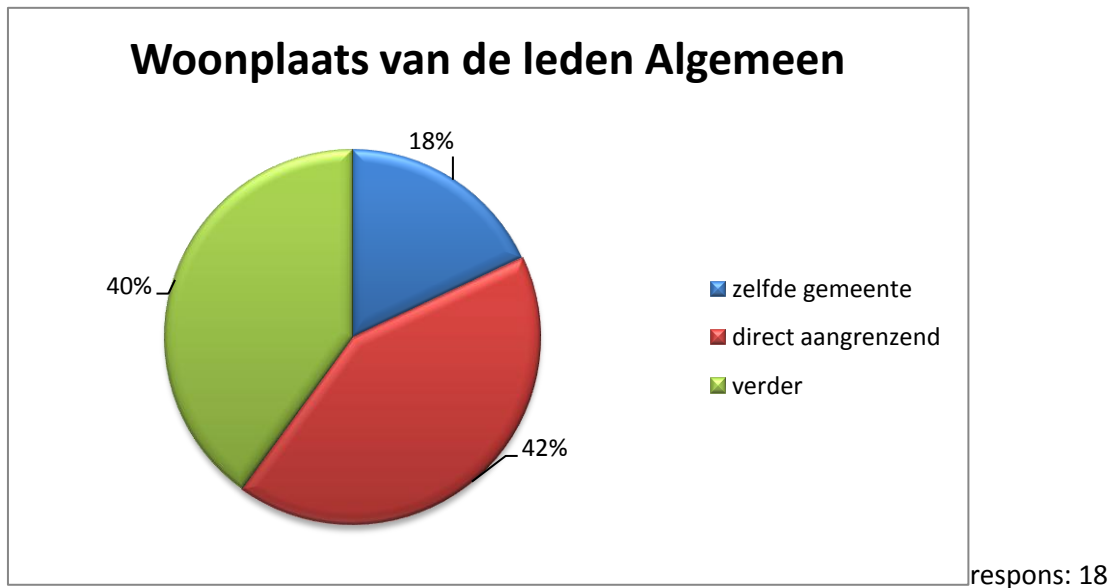
Aantal en soort leden Golfschool

	gem	min	max
Full	481	393	600
Week	0	0	0
Practice	67	16	118

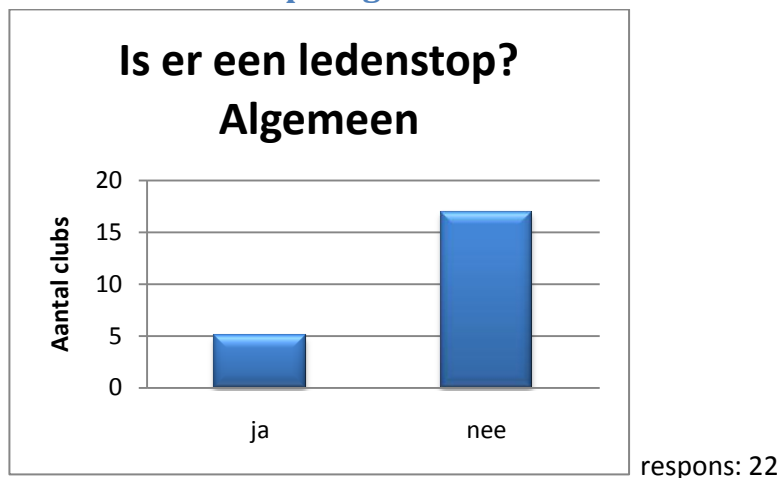
Respons: 6

Weekmembers bestaan enkel in 18-holes clubs.

Herkomst leden



Is er een ledenstop? Algemeen



Van de 5 clubs met een ledenstop bevinden zich er vier in Antwerpen en één in West-Vlaanderen.

Hoeveel plaats is er nog voor nieuwe leden in de Vlaamse clubs?

18 holes: 2712 leden (estimatie voor 24 clubs op basis van 12 antwoorden)

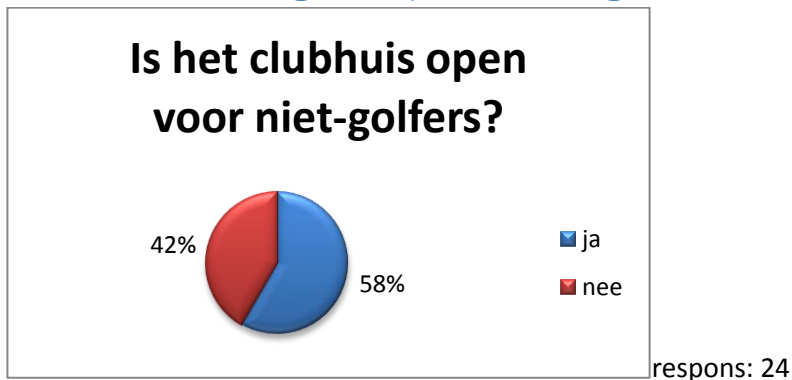
9 holes: 2275 leden (estimatie voor 14 clubs op basis van 4 antwoorden)

Golfschool: 2217 leden (estimatie voor 14 clubs op basis van 6 antwoorden)

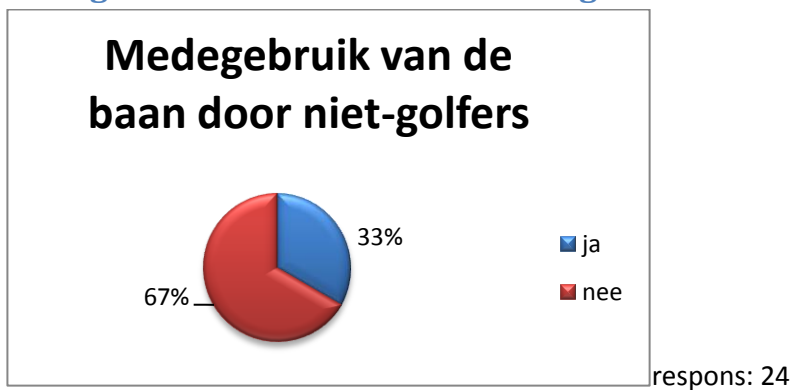
Totaal : Nog 7.000 beschikbare plaatsen in de Vlaamse clubs

Openbaarheid Golfclubs

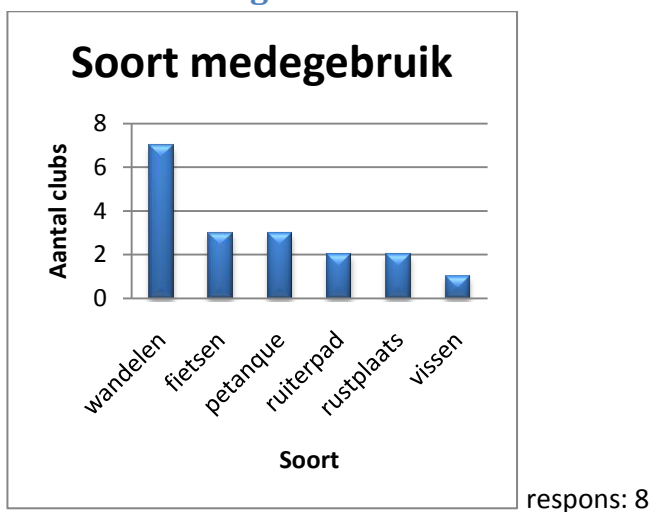
Is het clubhuis toegankelijk voor niet-golfers?



Medegebruik van de baan door niet-golfers?



Soort van medegebruik

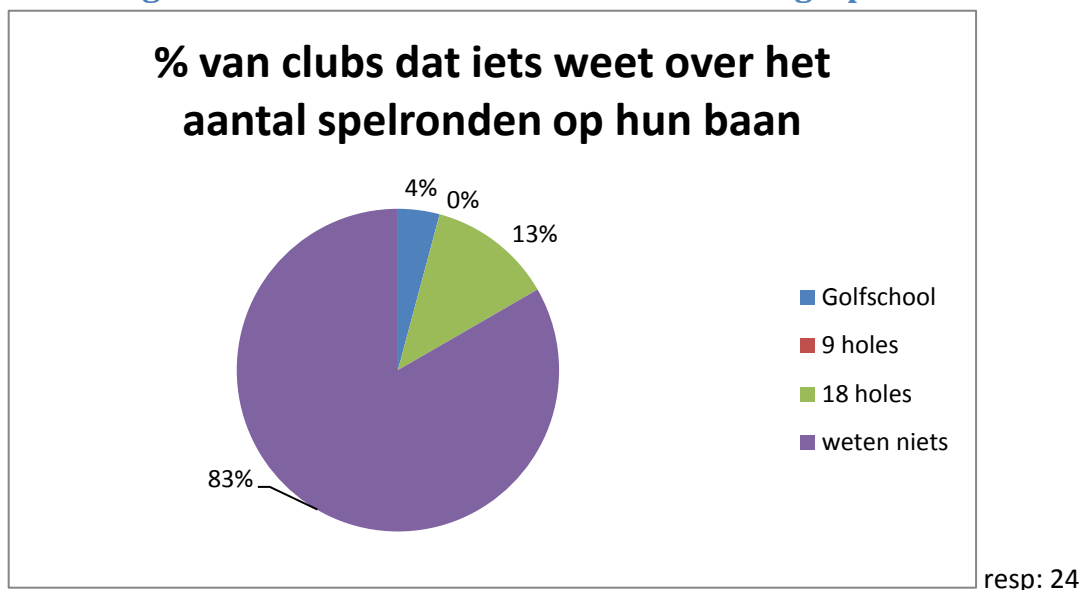


DEEL II Baanbezetting

Bij het afnemen van de enquête bleek een zeer lage respons van de clubs en golfscholen voor het tabblad "Baanbezetting". Zeer weinig clubs beschikken over gegevens van de bezetting van het terrein, toch één van de belangrijkste KPI's op een golfclub.

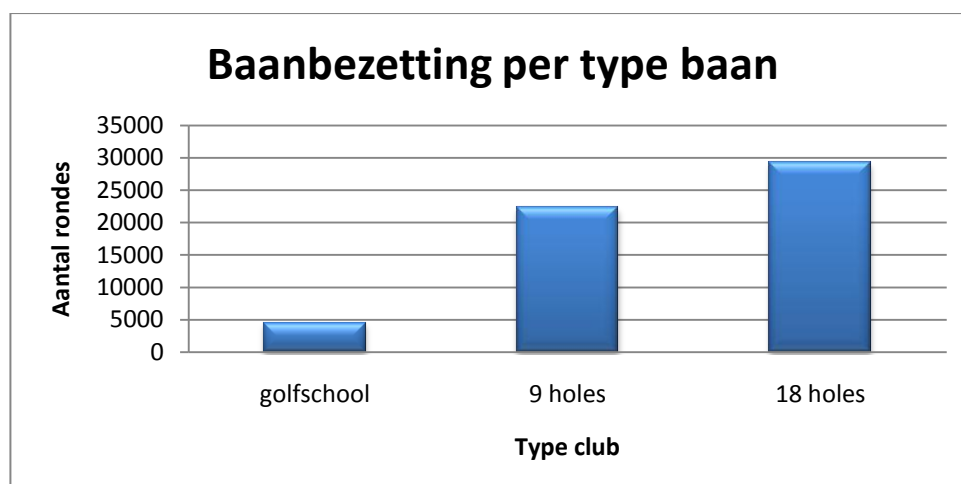
Een reservatiesysteem voor clubs a.d.h.v. starttijden kan zeer nuttig zijn om de club informatie te geven over de bezetting van de baan. Hoewel de gegevens misschien niet representatief zijn, bevatten ze wel trends en nuttige informatie. Uit de enquête blijkt vooral dat de bezetting van de terreinen verre van maximaal is.

Hoeveel golfclubs hebben een idee van het aantal gespeelde ronden?



Aantal spelronden per jaar of ook baanbezetting/type/jaar

	gem	min	max	
9 holes	22.320	16.640	28.000	resp: 2
18 holes	29.214	15.000	40.000	resp: 7



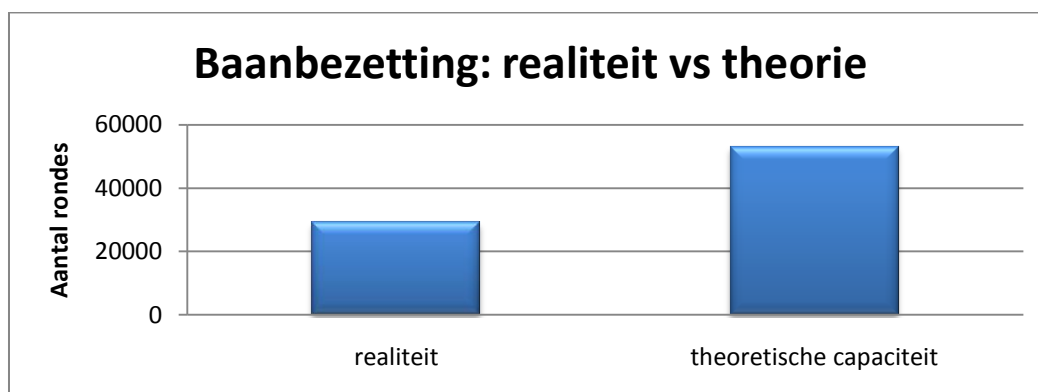
Theoretische bezetting van een 18 holes baan

THEORETISCHE BEZETTING 18 - HOLES BAAN

4 balls om de 0:11
aantal rondes per uur 22

	dagen	eerste start	laatste start	uren/dag	rondes/dag	max. rondes
Januari	25	9:00	12:00	3:00	65	1.636
Februari	22	8:00	13:00	5:00	109	2.400
Maart	31	7:15	14:30	7:15	158	4.904
April	30	7:00	16:00	9:00	196	5.891
Mei	31	7:00	16:00	9:00	196	6.087
Juni	30	7:00	16:30	9:30	207	6.218
Juli	31	7:00	16:30	9:30	207	6.425
Augustus	31	7:00	16:00	9:00	196	6.087
September	30	7:15	15:30	8:15	180	5.400
Oktober	31	8:00	14:30	6:30	142	4.396
November	25	9:00	12:30	3:30	76	1.909
December	25	9:00	12:00	3:00	65	1.636
	342			6:52	150	52.991

Theoretische capaciteit/bezetting vs realiteit: 18 holes



resp: 7

Wat ons bij deze grafiek opvalt is dat slechts 55% van de capaciteit van een 18 holes baan wordt benut. Dit is een serieuze onderbenutting en hieruit blijkt dat de clubs hun capaciteit nog kunnen uitbreiden en dus meer leden kunnen aanwerven.

Greenfees vs leden

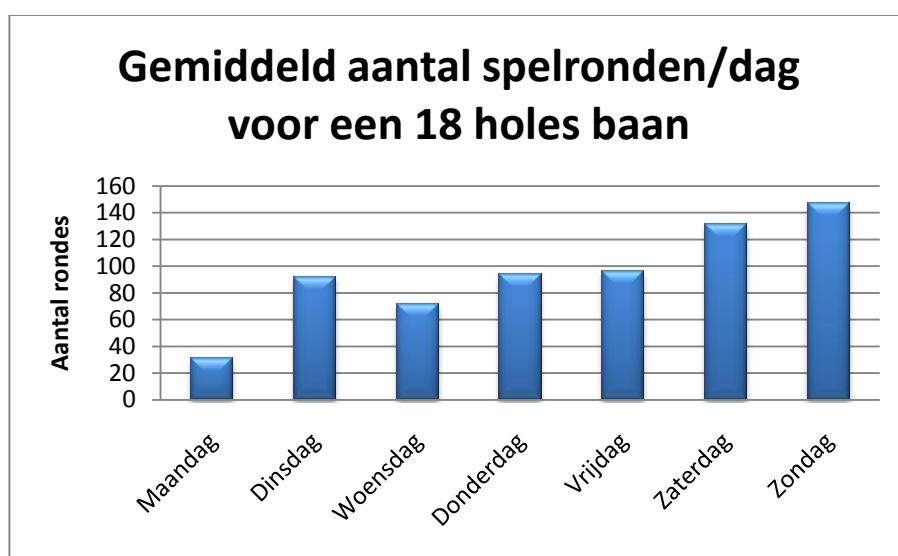
Gemiddeld aantal spelronden door greenfeespelers / jaar

	gem	
9 holes	3.000	resp: 1
18 holes	5.155	resp: 7

Gemiddeld aantal spelronden door leden/ jaar

	gem	
9 holes	20.820	resp: 2
18 holes	23.074	resp: 6

Gemiddeld aantal spelronden / dag per type

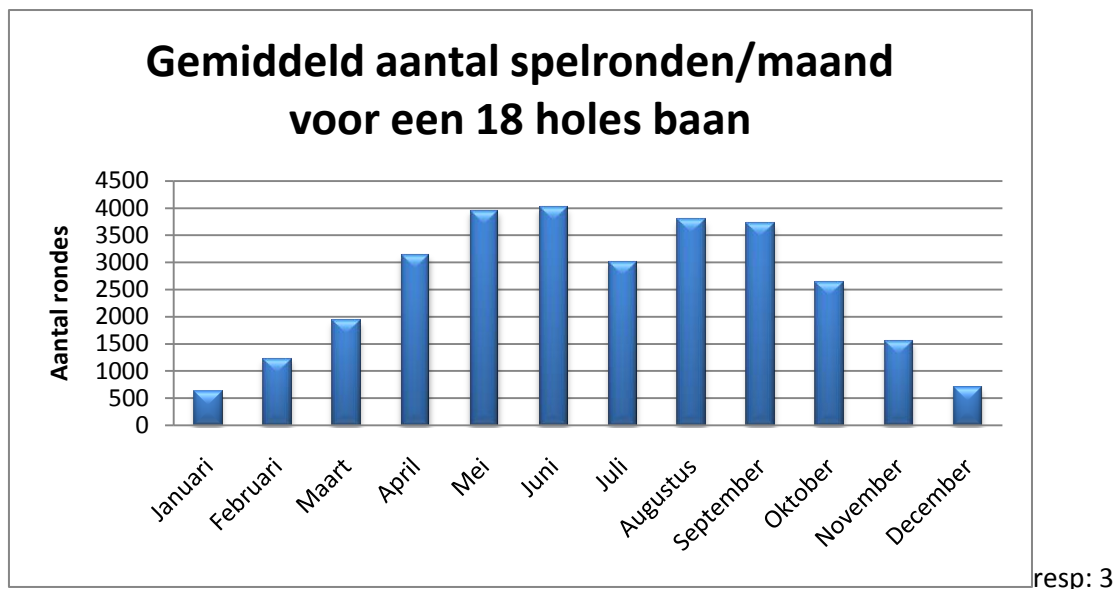


resp: 2

De weekends scoren uiteraard zeer goed alsook de dins- en donderdagen. Deze dag geldt immers vaak als ladies-day voor vele clubs.

Wat minder voor de hand liggend is het lage aantal spelronden op woensdagen. Deze dagen zijn echter uitstekende dagen voor jeugdlessen aangezien de schoolgaande jeugd geen les heeft in de namiddag.

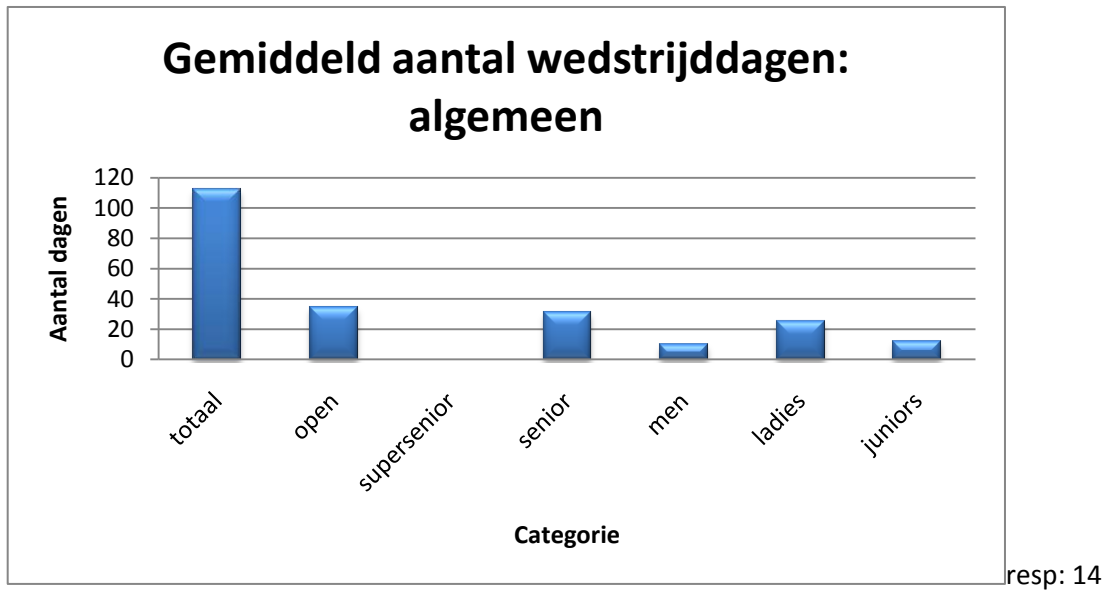
Gemiddeld aantal spelronden / maand per type



We zien een duidelijke stijging van het aantal spelronden per maand vanaf het begin van het jaar met een absolute top in de maand juni. Met de start van de zomervakantie en de daarbij horende activiteiten zijn de zomermaanden relatief rustige maanden. Vanaf de maanden augustus en september valt er weer een lichte stijging waar te nemen. Vanaf de maand oktober valt het aantal spelronden volledig terug, wat de wijten is aan het beëindigen van het golfseizoen.

Nota: de daling in juli toont aan dat golf in Vlaanderen afhankelijk is van haar eigen leden, en niet van greenfeespelers.

Gemiddeld aantal wedstrijddagen: Algemeen

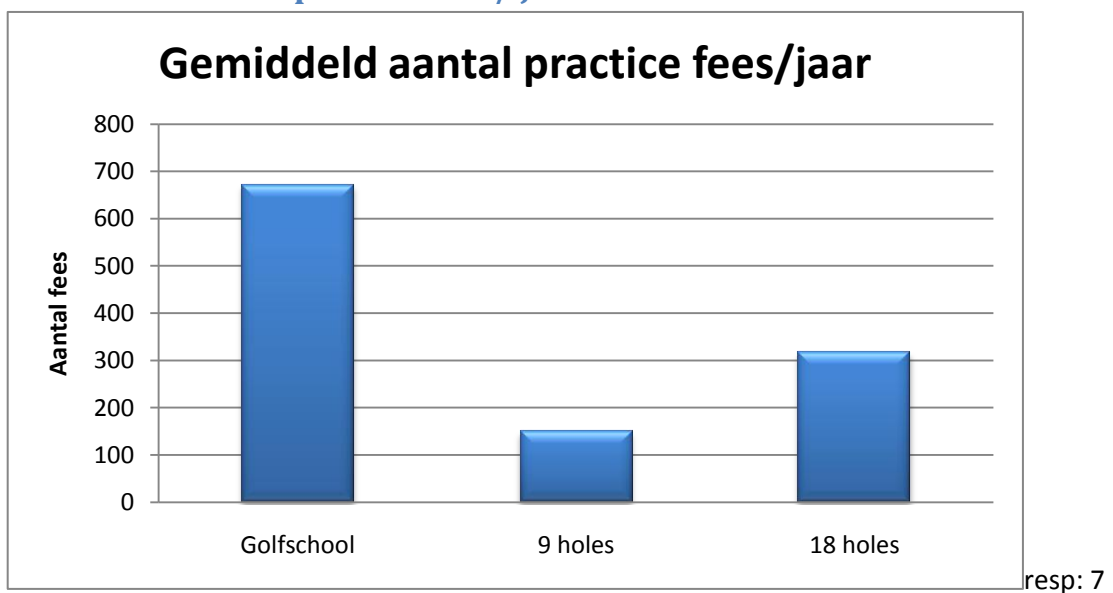


Wat opvalt in deze grafiek is het feit dat er geen aparte wedstrijden zijn voor de superseniors (>70). Deze categorie wordt immers bij de seniors geteld. Wat verder ook opvalt is het feit dat er meer wedstrijden zijn voor de dames als voor de heren.

Gemiddeld aantal ballen / jaar geslagen op de practice

Golfschool	959.287	resp: 3
9 holes	930.000	resp: 2
18 holes	1.297.500	resp: 4

Gemiddeld aantal practice fees/ jaar



DEEL III Prijszetting

Welke tarieven hanteren de Vlaamse clubs?

Greenfees

Greenfeeprijs op een 18 holes baan

	gem	min	max
week	59€	50€	75€
weekend	69€	55€	85€

resp: 13

Greenfeeprijs op een 9 holes baan

	gem	min	max
week	22€	20€	25€
weekend	23€	20€	30€

resp: 3

Vergelijking gemiddelde greenfee per regio en type (week)

	Antwerpen	Limburg	West- Vlaanderen	Vlaams- Brabant
9 holes	22 €	-----	20 €	-----
18 holes	62 €	58 €	58 €	50 €

Vergelijking gemiddelde greenfee per regio en type (weekend)

	Antwerpen	Limburg	West- Vlaanderen	Vlaams- Brabant
9 holes	25€	-----	20€	-----
18 holes	68€	71 €	65€	70€

Uit deze tabellen kan men afleiden dat er geen wezenlijke verschillen in prijs voor greenfees bestaan tussen de verschillende provincies in Vlaanderen voor zowel golfscholen, 9 holes – als 18 holes banen.

Golfles

Prijs 1 uur les: algemeen

	gem	min	max	
Golfschool	46,20 €	40 €	54 €	resp:5
9 holes	46,60 €	45 €	50 €	resp: 3
18 holes	49,09 €	45 €	55 €	resp: 11

De prijs van 1 uur les is niet verschillend naargelang de infrastructuur .

Lidgeld

Gemiddelde prijs van het lidgeld per leeftijd/type

	10 jaar	21 jaar	40 jaar	
Golfschool	189 €	219 €	606 €	resp: 16
9 holes	237 €	355 €	877 €	
18 holes	296 €	464€	1.433 €	

Opmerking bij deze grafiek: er is 1 club in Vlaanderen waar men tot 12 jaar volledig gratis golft!

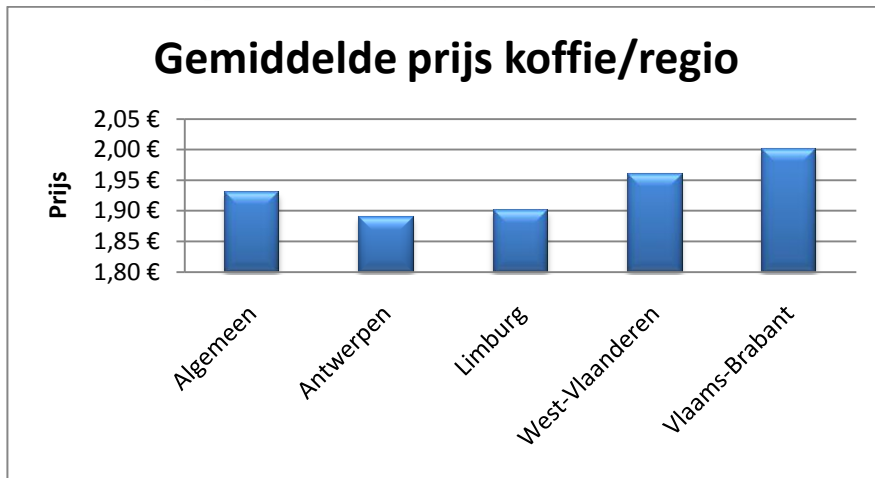
Gemiddelde prijs lidgeld per leeftijd/regio (18 holes)

	10 jaar	21 jaar	40 jaar	
Antwerpen	316 €	519 €	1.467 €	resp: 4
Limburg	132 €	237 €	1.197 €	resp: 2
Vlaams-Brabant	283 €	530 €	1.455 €	resp: 2
West-Vlaanderen	570 €	570 €	1.725 €	resp: 1

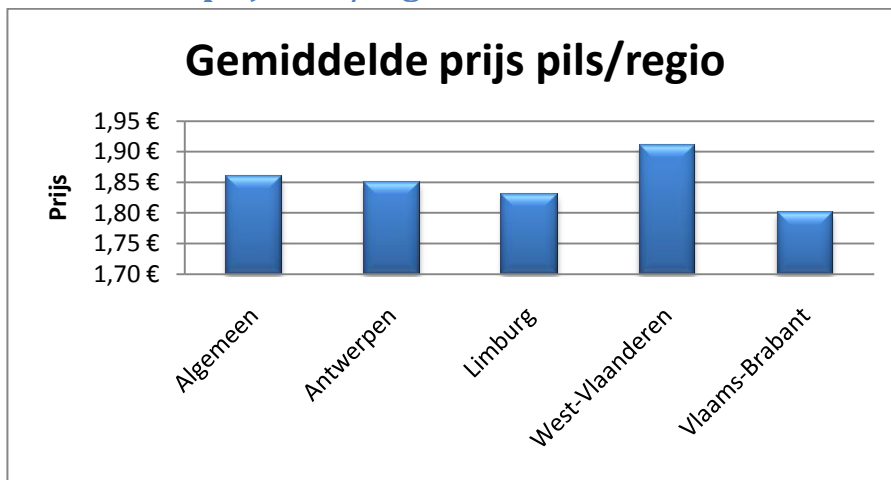
Golfen in Limburg blijkt goedkoper dan in de andere Vlaamse provincies .

Horecaterieven

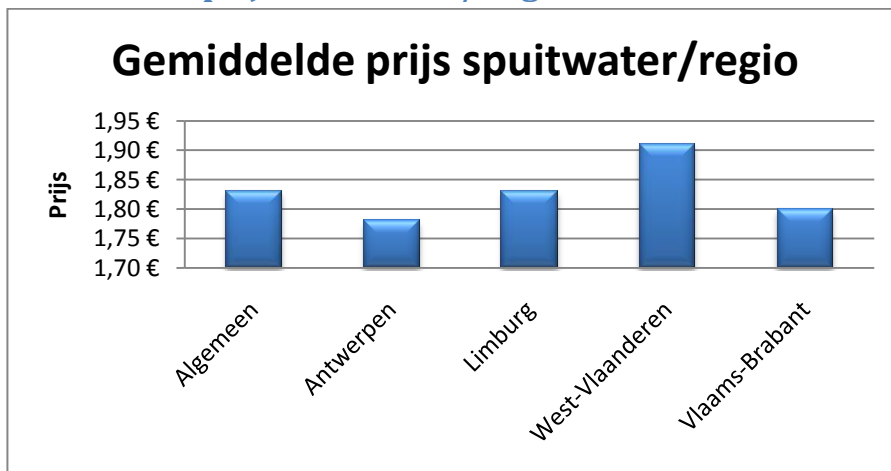
Gemiddelde prijs koffie/ regio



Gemiddelde prijs bier/regio



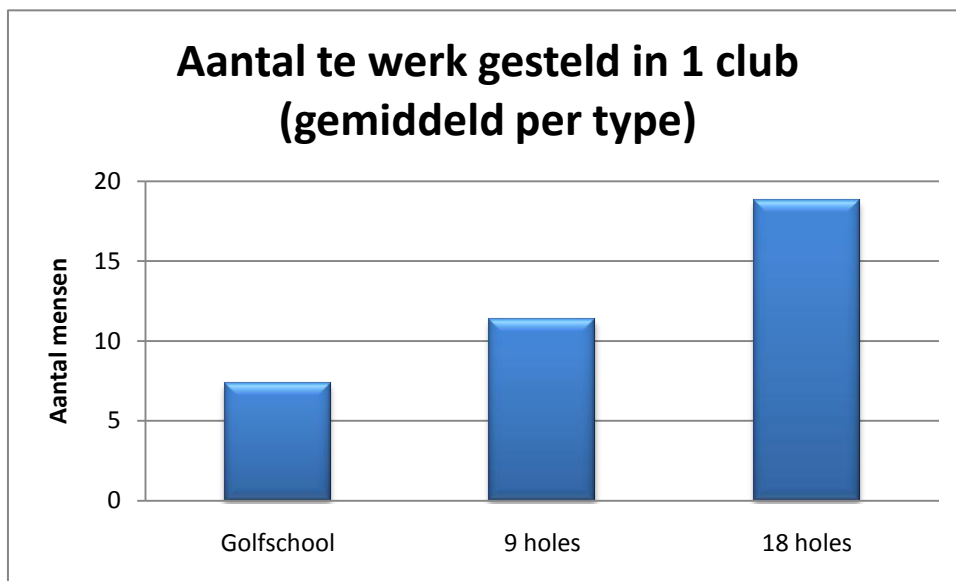
Gemiddelde prijs bruiswater/ regio



Cluborganisatie

Personeel: Hoeveel mensen worden er te werk gesteld?

	Gem VTE	
Golfschool	7,3	resp: 5
9 holes	11,33	resp: 3
18 holes	18,81	resp: 13



Uitbating horeca algemeen

25 % eigen beheer - 75 % outsourcing

Uitbating shop algemeen

45 % eigen beheer - 55 % outsourcing

Hieruit blijkt dat zowel het merendeel van de horeca- als van de shopuitbatingen uitbesteed worden.

Statuut pro

100% van de pro's in de ondervraagde clubs werkt als zelfstandige

Betalen de pro's matgeld of huur?

25% van de pro's betalen matgeld aan de clubs - 75% van de pro's mogen de infrastructuur van de clubs gratis gebruiken

Greenkeeping

Gemiddelde lengte van het gras

resp: 16

Green	3,7 mm
Tee	12,3 mm
Fairway	16,9 mm

Gemiddeld aantal keer maaien per week

resp: 17

Green	6
Tee	3
Fairway	3

Berekening

50 % grondwater

17 % regenwater

33 % naburige vijver en/of meer

0% leidingwater

Aantal dagen terrein gesloten in 2008

gem	totaal
18	344

resp: 19

Uitbating greenkeeping

65 % in eigen beheer

25 % doet gedeeltelijk aan outsourcing

10 % doet aan outsourcing

Gemiddelde snelheid van de greens

gem	min	max
275stimp	260stimp	285stimp

resp: 5