



GolfVlaanderen.be
slagkrachtig & doelgericht

VVG Junior Golf

Bijlage - Analyse van
jeugd-golf in Vlaanderen



INHOUD

INLEIDING	p3
STATISTIEKEN JEUGDLEDEN	p4
CONCLUSIES	p??

Inleiding

Begin 2007 werd er vanuit de WG-Jeugdwerkgroep een enquête gehouden betreffende de begeleiding van de jeugdwerking binnen de clubs om tot een toekenning van kwaliteitslabels voor jeugdwerking te kunnen komen.

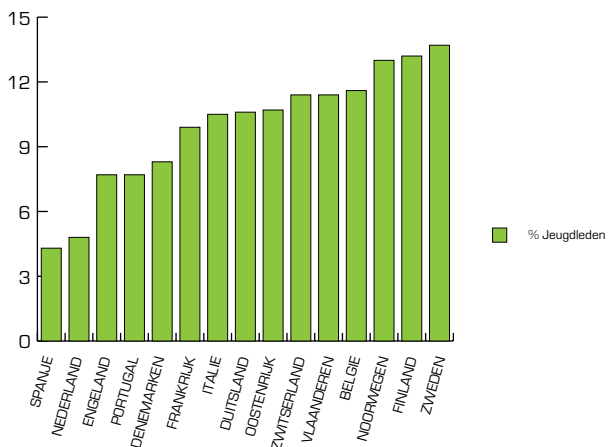
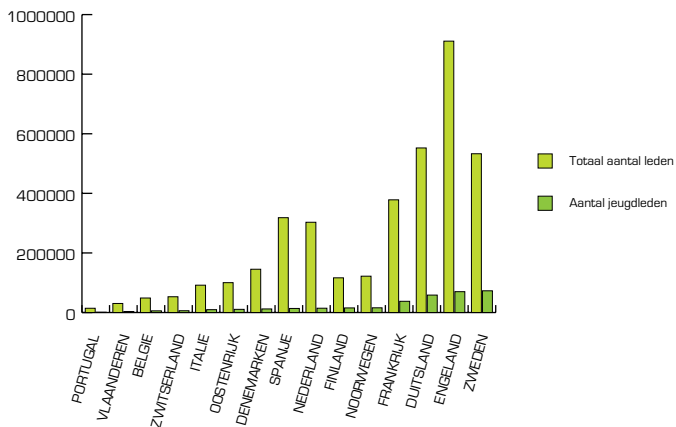
In een 1^{ste} fase werd gevraagd om een vragenlijst in te vullen en in een 2^{de} fase werden diverse clubs persoonlijk ontmoet om samen met de jeugdverantwoordelijke deze ingevulde vragenlijst te bespreken en toe te lichten.

Naast deze enquetering was ook de WG-ledendatabase en haar selecties een bron van gegevens voor deze analyse.



Totaal aantal jeugdleden op 01-01-2008 in diverse Europese Landen

Land	Totaal aantal leden	Aantal jeugdleden	% jeugdleden
Portugal	14 342	1 098	7,7
Vlaanderen	30 407	3 477	11,4
België	48 756	5 672	11,6
Zwitserland	52 967	6 041	11,4
Italië	91 791	9 614	10,5
Oostenrijk	100 266	10 692	10,7
Denemarken	145 310	12 069	8,3
Spanje	318 337	13 711	4,3
Nederland	303 000	14 500	4,8
Finland	116 473	15 470	13,2
Noorwegen	122 000	15 860	13
Frankrijk	378 275	37 712	9,9
Duitsland	552 388	58 565	10,6
Engeland	910 900	70 013	7,7
Zweden	532 944	72 948	13,7



CONCLUSIE

Procentueel gezien scoort Vlaanderen goed wat betreft aantal jeugdleden t.o.v. andere Europese landen.

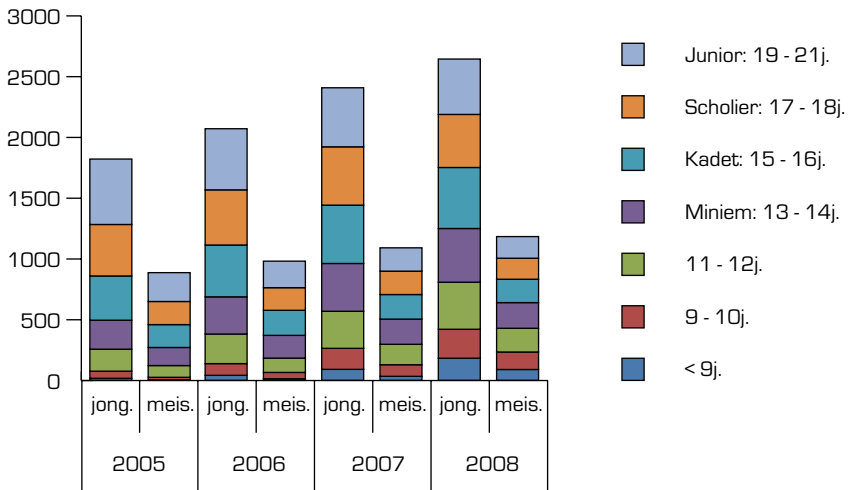
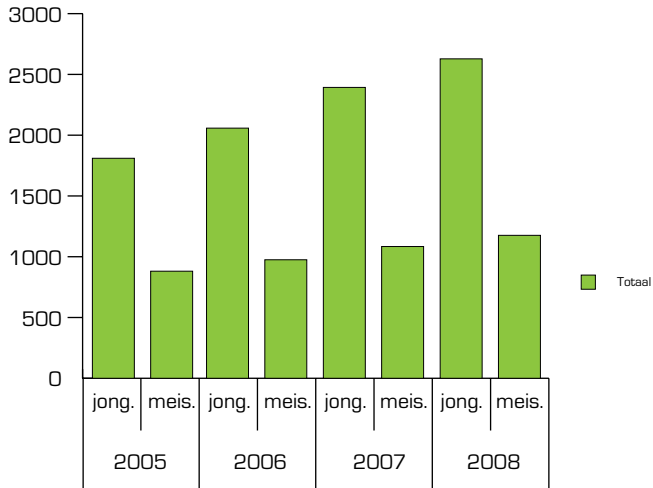
Kwantitatief gezien is Vlaanderen bij de laagst gerangschikte, een grote progressie is dus mogelijk.

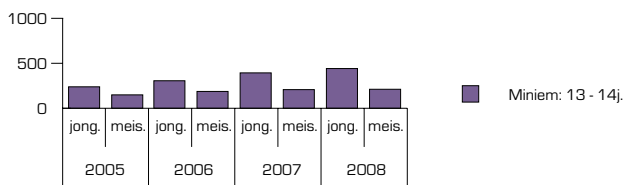
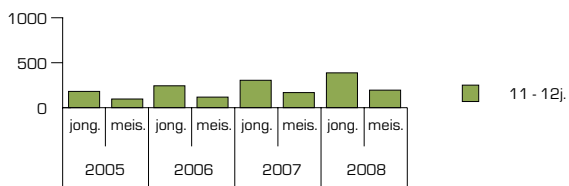
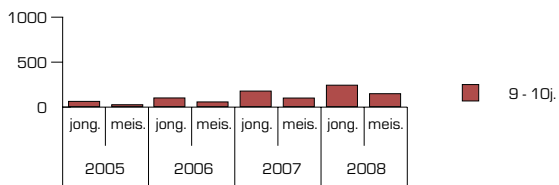
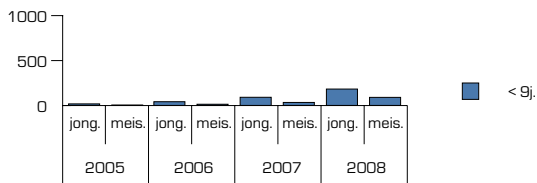
Totaal aantal jeugdleden Vlaamse Vereniging voor Golf

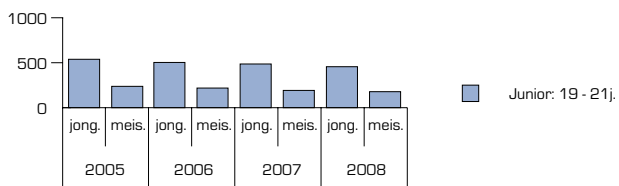
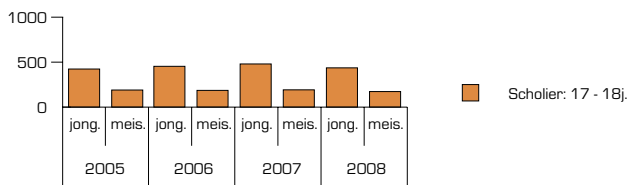
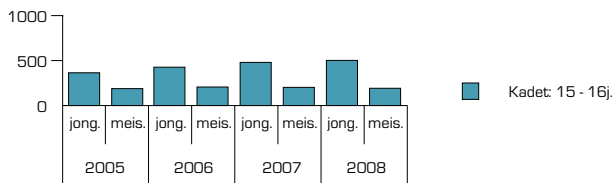
Jaar	Totaal aantal leden	Aantal jeugdleden	% jeugdleden
2008	31 524	3 804	12,06
2007	30 406	3 477	11,4
2006	29 046	3 033	10,4
2005	27 914	2 691	9,6

Verdeling per leeftijd

Doel- groep	2008			2007			2006			2005		
	Jong.	Meis.	Tot.	Jong.	Meis.	Tot.	Jong.	Meis.	Tot.	Jong.	Meis.	Tot.
< 9j.	181	89	270	90	33	123	41	13	54	17	4	21
9-10j.	237	143	380	172	95	267	96	52	148	58	21	79
11-12j.	385	194	579	303	167	470	242	117	359	180	96	276
Miniem. 13-14j.	439	210	649	391	206	597	304	186	490	237	148	385
Kadet 15-16j.	499	191	690	477	201	678	424	205	629	362	187	549
Scholier 17-18j.	434	172	606	477	191	668	451	185	636	421	189	610
Junior 19-21j.	453	177	630	483	191	674	500	217	717	535	236	771
TOTAAL	2 628	1 176		2 393	1 084		2 058	975		1 810	881	







Geografische spreiding: verdeling per leeftijd en provincie

2008

Doel- groep		Antwerpen	Limburg	Oost- Vlaand.	West- Vlaand.	Vlaams- Brabant	Brussels Hoofdst. Gewest	
< 9j.	Jongens	62	34	29	26	30	0	
	Meisjes	24	17	29	5	14	0	
9-10j.	Jongens	86	28	45	42	36	0	
	Meisjes	44	21	43	19	16	0	
11-12j.	Jongens	124	53	76	58	73	0	
	Meisjes	50	26	54	36	28	0	
Miniem 13-14j.	Jongens	145	37	95	72	90	0	
	Meisjes	67	23	44	39	37	0	
Kadet. 15-16j.	Jongens	182	59	81	84	93	0	
	Meisjes	50	25	47	42	27	0	
Scholier 17-18j.	Jongens	138	42	87	64	103	0	
	Meisjes	58	18	26	30	40	0	
Junior 19-21j.	Jongens	145	56	76	80	96	0	
	Meisjes	47	20	40	32	37	1	
TOTAAL		882	309	489	426	521	1	2 628
		340	150	283	203	199	1	1 176

2007

Doel- groep		Antwerpen	Limburg	Oost- Vlaand.	West- Vlaand.	Vlaams- Brabant	Brussels Hoofdst. Gewest	
< 9j.	Jongens	34	15	14	18	10	0	
	Meisjes	10	3	13	3	4	0	
9-10j.	Jongens	61	25	30	30	26	0	
	Meisjes	30	14	29	8	14	0	
11-12j.	Jongens	107	33	68	41	53	0	
	Meisjes	48	18	46	35	20	0	
Miniem 13-14j.	Jongens	137	31	89	61	73	0	
	Meisjes	73	21	48	37	27	0	
Kadet. 15-16j.	Jongens	168	52	92	79	86	0	
	Meisjes	55	26	53	39	28	0	
Scholier 17-18j.	Jongens	158	42	94	76	106	1	
	Meisjes	63	28	33	30	37	0	
Junior 19-21j.	Jongens	162	61	79	87	94	0	
	Meisjes	53	23	36	38	40	1	
TOTAAL	Jongens	827	259	466	392	448	1	2 393
	Meisjes	332	133	258	190	170	1	1 084

CONCLUSIE

Stijging van het totaal aantal jeugdleden in alle provincies.
 Het aantal jeugdleden in de Antwerpse provincie
 is dubbel zo groot als in de andere provincies.
 De 2 clubs in Brussel: jeugdleden
 aangesloten bij de AFG (waalse vleugel).

Deelname jeugd in de diverse regionale trainingsgroepen

2008

3,0% van het totaal aantal jeugdleden of 115 jeugdleden (= 73 jongens en 42 meisjes) zijn geselecteerd voor deelname aan de regionale trainingen.

2007

3,7% van het totaal aantal jeugdleden of 127 jeugdleden (= 78 jongens en 49 meisjes) zijn geselecteerd voor deelname aan de regionale trainingen.

CONCLUSIE

Wegens de strengere selectiecriteria tot deelname aan de regionale trainingen krijgen we logischerwijze een daling van het totaal aantal opgenomen jeugdleden.

Deelname aan de wedstrijden

Clubniveau

2008

Geen deelname: 58,4% jeugdleden

Deelname aan 1 tot 4 clubwedstrijden: 19% jeugdleden

Deelname aan meer dan 4 clubwedstrijden: 22,6% jeugdleden

2007

Geen deelname: 61,6% jeugdleden

Deelname aan 1 tot 4 clubwedstrijden: 18,2% jeugdleden

Deelname aan meer dan 4 clubwedstrijden: 20,2% jeugdleden

CONCLUSIE

± 60% van het totaal aantal jeugdleden neem niet deel aan competitiesport in clubverband.

Reden: zij hebben niet het vereiste niveau voor deelname en/of zien de golfsport niet als competitiesport.

Regionaal niveau: US Kids VVG Tour (opgestart in 2008 voor de doelgroepen 0-12j.)

2008

118 jeugdleden of 10,5% waaronder 86 jongens en 32 meisjes.

Nationaal niveau

Kids Tour

Doelgroep: 0-12j.

2008: 80 jeugdleden of 7,8 % waaronder 56 jongens en 24 meisjes

2007: 79 jeugdleden of 9,2% waaronder 47 jongens en 32 meisjes

Junior Tour

Doelgroep: 13-21j.

2008: 105 jeugdleden of 4% waaronder 76 jongens en 29 meisjes

2007: 98 jeugdleden of 3% waaronder 69 jongens en 29 meisjes

2008: Miniemen: 43 waaronder 29 jongens en 14 meisjes

Kadetten: 35 waaronder 28 jongens en 7 meisjes

Scholieren: 27 waaronder 19 jongens en 8 meisjes

2007: Miniemen: 42 waaronder 30 jongens en 12 meisjes

Kadetten: 32 waaronder 23 jongens en 9 meisjes

Scholieren: 24 waaronder 16 jongens en 8 meisjes

Federal Tour

Doelgroep: 13-21j. (met strenge hcp-limiet)

2008: 56 jeugdleden of 3,1% waaronder 35 jongens en 11 meisjes

2007: 52 jeugdleden of 2% waaronder 31 jongens en 11 meisjes

CONCLUSIE

Bij de doelgroep 0-12j. zien we een grotere deelname op regionaal niveau. Reden: zonale spreiding van de wedstrijden.

Op nationaal niveau moet de deelname groeien, maar dit kan niet ongelimiteerd gezien de beperking van het deelnemersveld, m.n. 144 per wedstrijd.

Belangrijkste conclusies jeugdenuêtes 2007

35 clubs op een totaal van 52 hebben de jeugdenuête ingevuld.

32 clubs hebben een jeugdverantwoordelijke, maar slechts 20 clubs hebben een actieve jeugdcommissie.

27 clubs melden dat zij concrete beleidslijnen hebben m.b.t. hun jeugdwerking, maar slechts 22 clubs volgen een specifiek programma tijdens hun jeugdlessen. Uit de persoonlijke gesprekken blijkt ook dat men geen programma op papier kan geven.

29 clubs organiseren aparte wedstrijden voor hun jeugdleden.

De clubs organiseren groepslessen waarbij een groepsindeling gebeurt maar waarbij niet echt rekening wordt gehouden met de pedagogische principes.

27 clubs hebben een nieuwsbrief en/of clubblad met aandacht voor jeugdwerking.

Vlaamse Vereniging voor Golf

Leuvensesteenweg 643
1930 Zaventem

Tel.: 02/752 83 30
Fax: 02/752 83 39

E-mail: info@golfvlaanderen.be
Internet: www.golfvlaanderen.be

MET DANK AAN

